

# Les taureaux de race salers achetés sur la campagne 2011/2012

## ⇒ Types et provenance



Source IPG – DB/GC



## Les achats de taureaux de race salers en 2011/2012

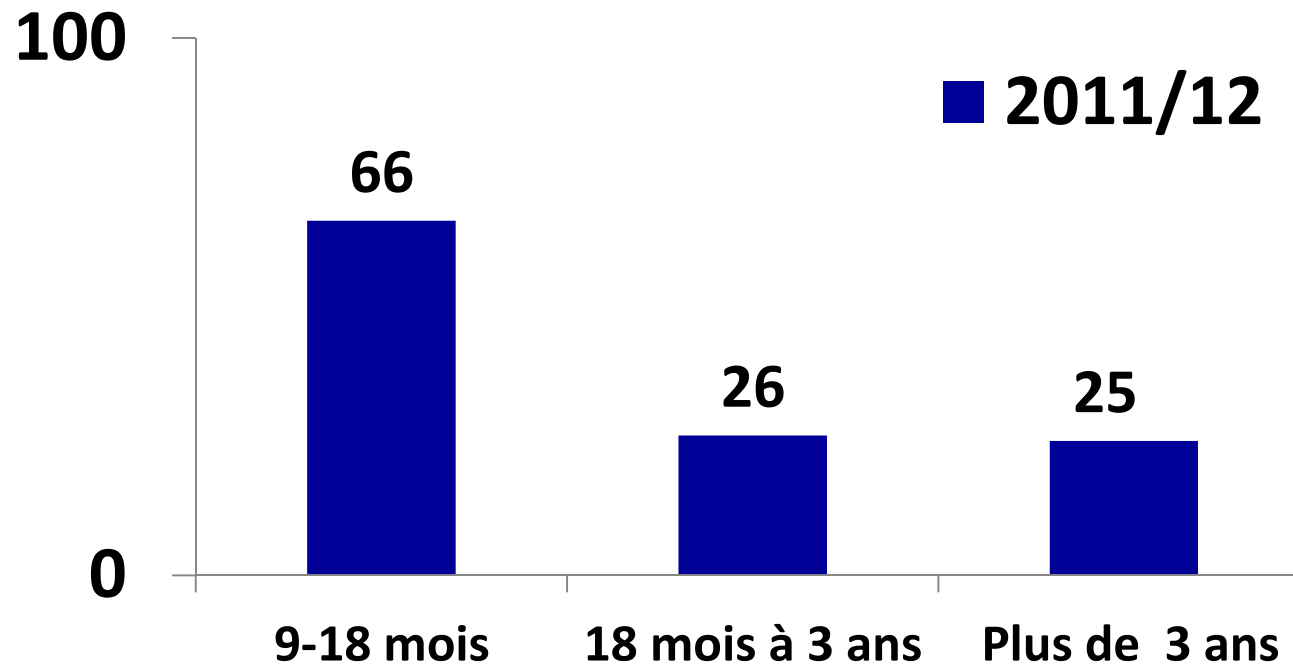
|                                    | 2010/2011 |     | 2011/2012 |      |
|------------------------------------|-----------|-----|-----------|------|
| Achats de taureaux                 | 162       |     | 117       | -28% |
| Dont taureaux issus du département | 98        | 60% | 63        | 54%  |

Forte baisse du nombre d'achats en 2011/2012 mais ces achats représentent encore un « renouvellement taureaux » de 1 taureau pour 70 vaches utilisées en race pure (8000 vaches utilisées en race pure)





# Nombre de taureaux achetés en fonction de leur âge

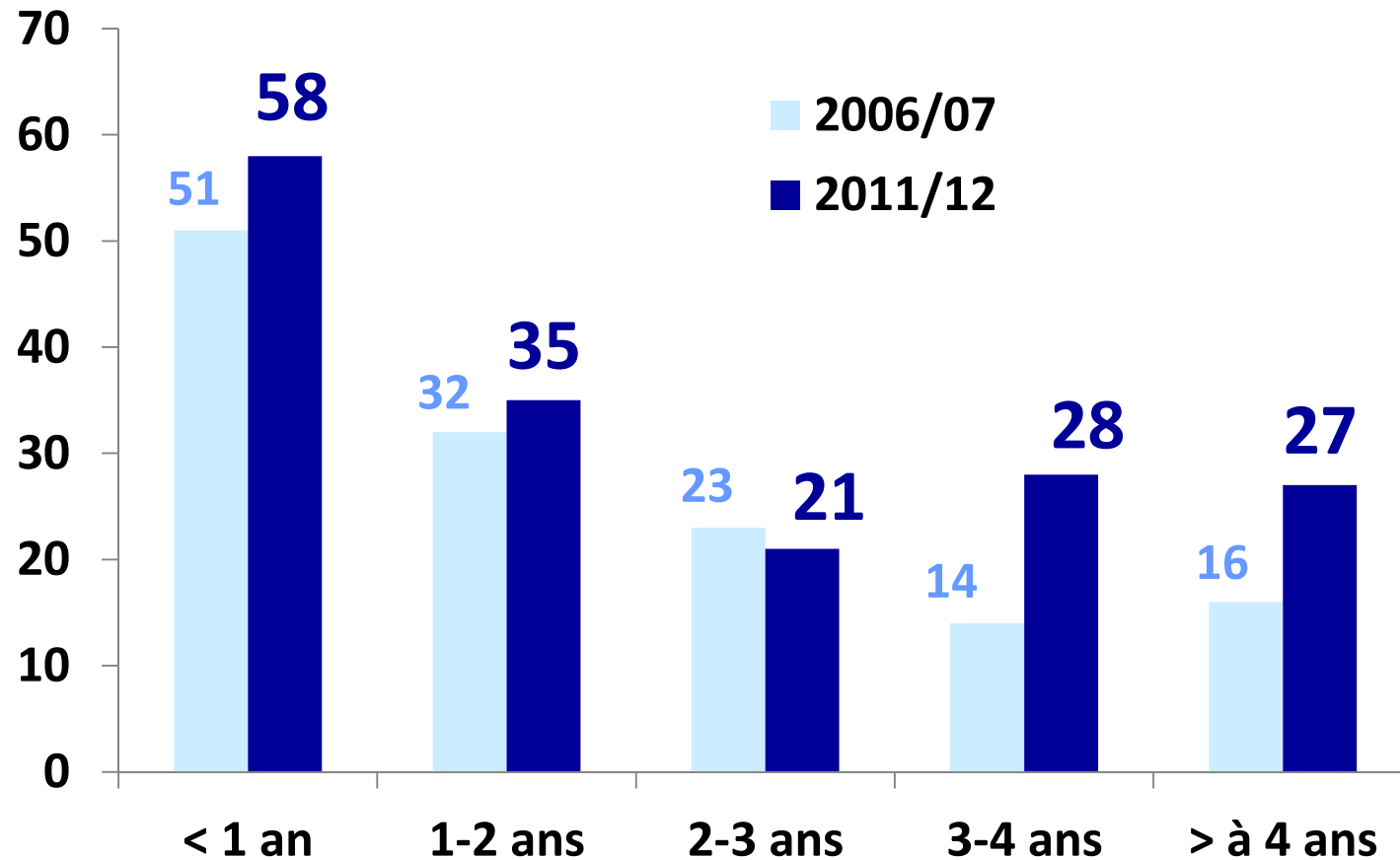


Plus de la moitié des taureaux achetés entre 9 et 18 mois





## Nombre de taureaux salers revendus sur les campagnes 2006/2007 et 2011/2012, en fonction de leur durée de présence en élevages





## Sur les 58 taureaux salers qui sont revendus moins d'un an après leur achat

- L'âge à la revente est de
  - moins de 2 ans pour 26 taureaux
  - de 2 à 4 ans pour 17 taureaux
  - plus de 4 ans pour 15 taureaux



La revente « précoce » concerne toutes les catégories d'âge



# Les achats de taureaux de race salers en 2011/2012

## L'essentiel

- Forte baisse du nombre d'achat (moins un tiers)
- Une proportion assez élevée de taureaux achetés jeunes
- Une part élevée de taureaux revendus moins d'un an après leur achat (35%) et certains taureaux gardés plus longtemps (le nombre de taureaux vendus après avoir été plus de 3 ans sur l'élevage s'accroît beaucoup)





# Les achats de taureaux de race salers en 2011/2012

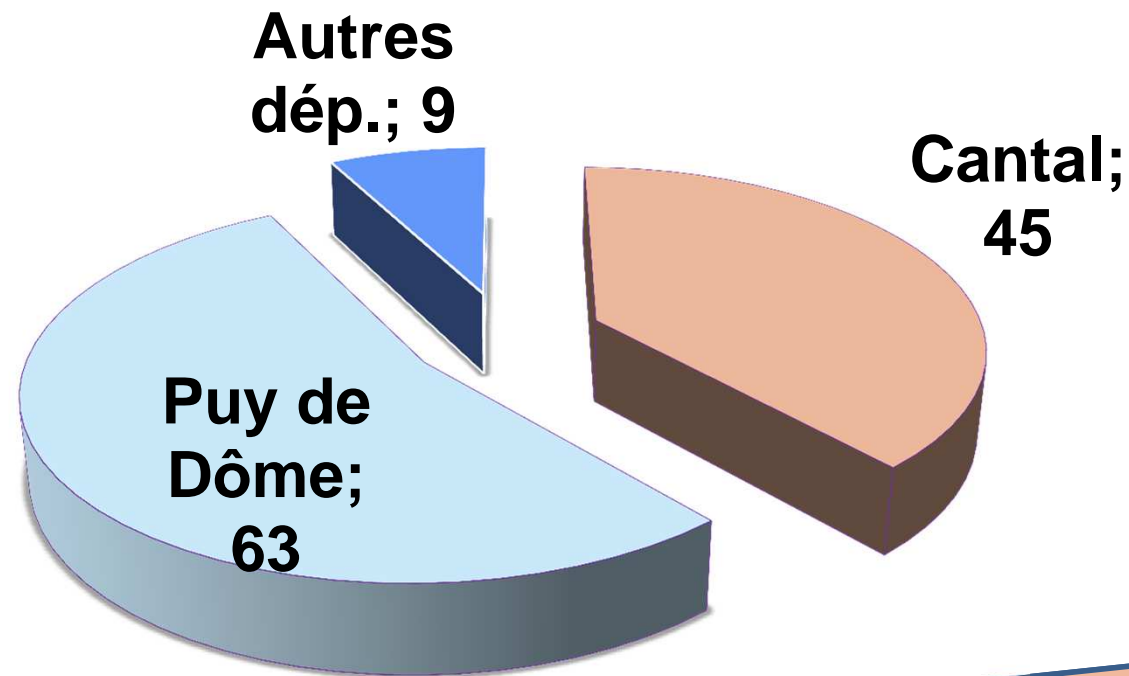
|   | 2010/2011 |     | 2011/2012 |      |
|---|-----------|-----|-----------|------|
| Achats de taureaux                                  | 162       |     | 117       | -28% |
| Dont taureaux issus du département                  | 98        | 60% | 63        | 54%  |
| Dont taureaux filiés                                | 121       | 75% | 88        | 75%  |
| Achat dans le département : Part de taureaux filiés | 74%       |     | 79%       |      |
| Achats hors département : part de taureaux filiés   | 75%       |     | 70%       |      |



3 Taureaux sur 4 issus de la base de sélection



# Provenance des achats de taureaux salers



Pas de surprise sur la provenance des taureaux de race salers : plus de 90% des taureaux achetés viennent du Puy de Dôme et du Cantal !





# Les achats de taureaux de race salers en 2011/2012

## L'essentiel

- Une proportion stable de taureaux issus de la base de sélection (les trois quart)
- Et une réduction limitée (en pourcentage) du nombre de taureaux achetés dans le département

